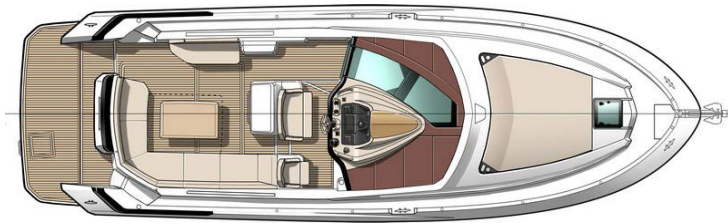
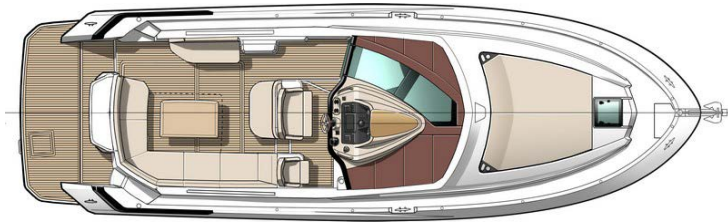


Versión: Cocina en bañera



Versión: Cocina popa



CARACTERÍSTICAS GENERALES

• Eslora total:	12,67 m	41'7"
• Eslora casco:	11,5 m	37'9"
• Manga total:	3,87 m	12'8"
• Manga casco:	3,85 m	12'8"
• Desplazamiento en rosca CE:	7 935 kg	17,489 lbs
• Altura sobre flotación*:	4,15 m	13'7"
• Calado:	1,15 m	3'9"
• Capacidad carburante:	2 x 325 L	2 x 86 US Gal
• Capacidad agua:	200 L	53 US Gal
• Potencia motor máxima:	2 x 280 Kw - 2 x 380 CV	2 x 380 HP
• Homologación motor máxima:	2 x 280 Kw - 2 x 380 CV	2 x 380 HP

* (incluido: Soporte radar)

ARQUITECTOS / DISEÑADORES

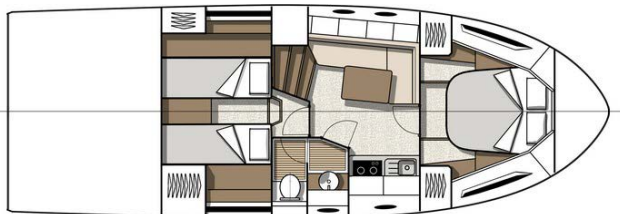
- Beneteau Power Boats
- Diseño: Nuvolari & Lenard
- Configuración interior: Andreani Design

CERTIFICACIÓN CE

- Categoría B - 10 personas
- Categoría C - 10 personas

PATENTE AIR STEP®

- R.L. Jeantet
- P. Tableau
- M. Tronquez





EQUIPO ESTÁNDAR

CONSTRUCCIÓN

CASCO

- Tecnología Air Step®
- Casco blanco

Composición:

- Sándwich (Resina poliéster - Fibras de vidrio - Alma balsa)
- Contra molde de casco estratificado en monolítico (Resina poliéster - Fibras de vidrio)
- 8 Portillos abribles

CUBIERTA

Composición:

- Sándwich (Resina poliéster - Fibras de vidrio - Alma balsa)
- Contra molde de cubierta estratificado en monolítico (Resina poliéster - Fibras de vidrio)

EQUIPO DE CUBIERTA

- Soporte radar
- Luz de cortesía en la bañera
- Luces de navegación

AMARRE - FONDEO

- Puntal de proa basculante con sistema de bloqueo del ancla
- Molinete eléctrico (con telemando) potencia 1000W
- 2 Cornamusas a proa, 2 en el centro y 2 en la popa, de acero inoxidable

PROTECCIONES HUMANAS

- Balcón semiabierto de acero inoxidable con guardamancebos y pasamanos
- 2 Pasamanos inox. de acceso a los peldaños de pasavantes

BAÑERA

- Bañera con autovaciado
- Acceso por un portillo con cierre de seguridad
- Salón exterior 8 plazas transformable en solarium
- Mesa de bañera de madera maciza natural (0,95 m x 0,6 - 1,2 m / 3'1" x 2' - 3'11") convertible en solarium (1,90 m x 1,65 m / 6'3" x 5'5")
- Tumbona (a estribor)
- Banqueta doble (a babor)
- Cofre de estiba (bajo los asientos)
- Cocina de bañera con fregadero, grifo abatible, Estibas
- Doble tapa de acceso al motor
- Espacio para balsa salvavidas
- Estiba para defensas y amarras
- Ducha de bañera con mezclador
- Plataforma de baño (3,2 m x 1,24 m / 10'6" x 4'1") + Escalera de baño (opcional)
- Pasamanos en espejo de popa
- Guarnicionerías exteriores a escoger:
 - PVC Marlin Auster & Cognac (estándar)
 - PVC Hitch Alloy & Marlin Auster (opcional)

PUESTO DE GOBIERNO

- Puesto de gobierno central en poliéster de color gris
- Banqueta doble de piloto con función Bolster
- 3er. Asiento copiloto
- Tapicerías piloto y copiloto combinadas con el salón de bañera:
 - PVC Marlin Auster & Cognac (estándar)
 - PVC Hitch Alloy & Marlin Auster (opcional)
- 2 Pasamanos
- Tabla de bordo negra brillante con techo de timonería capitoneado
- Pantalla Volvo 4"
- Espacio para la electrónica 12"
- Toma 12 V
- Hard top de poliéster con techo abrible eléctrico integrado
- Parabrisas de vidrio con 1 limpiaparabrisas eléctrico integrado
- Revestimiento antirreflejo bajo el parabrisas de poliéster graneado de color Mocca

**INTERIORES**

- Ebanisterías Alpi Nogal
- Suelos estratificados Roble castaño
- Iluminación directa e indirecta LED

SALÓN

Altura bajo bao: 1,92 m / 6'4"

- Puerta de acceso
- Sofá 4 personas, tapicerías textil Talisman Angora
- Mesa de madera Nogal mate, Pie de acero inoxidable
- Espacio previsto para televisor 20"-24" (+ TV opcionales)
- 4 Armarios para estiba (total: 186 L)
- 2 Cofres para guardar objetos (bajo los asientos)
- Puntos de luz
- 2 Portillos de casco abribles
- 1 Toma 220 V

COCINA

Altura bajo bao: 1,92 m / 6'4"

- Fregadero inox. con mezclador
- Placa 2 fuegos a gas
- Frigorífico (80 L)
- Plano de trabajo tipo corian blanco
- Mobiliario lacado titanio blanco
- 3 Cajones de estiba, Basurero
- 1 Armario de estiba
- 1 Portillo abrible

ASEO

Altura bajo bao: 1,95 m / 6'5"

- Lavabo con mezclador
- Espejo
- 2 Armarios para estiba
- 1 Portillo abrible
- Ducha separada por puerta translúcida
- WC marino
- Depósito rígido aguas negras 80 L / 21 US Gal
- Suelos de listones de teca

CAMAROTE ARMADOR (PROA)

Altura bajo bao: 1,90 m / 6'3"

- Cama doble (1,40 x 2,00 m / 4'7" x 6'7")
- Colchón marino
- Cabecera de cama acolchado
- 2 Luces de lectura LED
- 2 Estanterías
- 2 Roperos
- 2 Tomas 220 V
- 2 Ventanas panorámicas con portillos abribles
- Escotilla de cubierta que se abre con persiana mosquitero
- 3 Cajones de estiba (bajo litera)
- Iluminación indirecta (bajo litera)

CAMAROTE INVITADOS

Altura bajo bao: 1,92 m / 6'4"

- 2 Literas simples (0,70 x 1,95 m / 2'4" x 6'5") o 1 Cama doble (1,40 x 1,95 m / 4'7" x 6'5")
- Colchón marino
- 2 Ventanas panorámicas con portillos abribles
- 1 Escotilla abrible
- 2 Roperos
- 2 Cofres para guardar objetos (210 L & 228 L)
- 1 Cabecera con cajón
- 2 Luces de lectura LED
- 1 Toma 220 V

MOTORIZACIÓN

- Propulsión Stern Drive
 - Motorizaciones a elegir entre:
 - Volvo D4 300 Diesel EVC-E (2 x 221 Kw - 2 x 300 CV)
 - Volvo D4 300 Diesel EVC-E (2 x 221 Kw - 2 x 300 CV) + Joystick
 - Volvo D6 380 Diesel EVC-E (2 x 380 CV) + Joystick
 - Cuadro de mandos motor:
 - Neutro (Activación del neutro)
 - Estación (Activación de la estación)
 - Trim (Reglaje de los trims)
 - Joystick Docking (Según versión motor)
 - Filtro de carburante con decantador
 - Filtro de agua de mar
 - Tomas de aire sobre la cubierta para enfriamiento de la sentina del motor
 - Sala de máquinas aislada con espuma de insonorización
 - Sistema de extinción de incendios con activación desde el puesto de gobierno
 - Tapón carburante inoxidable
 - 2 Depósitos de carburante de aluminio, capacidad de 325 L / 86 US Gal cada uno
- Sistema de dirección:
- Dirección eléctrica
 - 2 Bases con hélices contrarrotativas
 - Mandos motor eléctricos
 - Softs Volvo:
 - Trip computer
 - Cruise control
 - Tow mode
 - Single lever
 - Power trim assistant

ELECTRICIDAD

- 2 Baterías motor (12 V - 140 Ah) + 1 Batería servicio (12 V - 115 Ah) + Indicador de nivel eléctrico
- 2 Extintores
- Repartidor de carga
- Cargador de baterías (12 V - 25 Ah)
- Tomas interiores (220 V - 32 A)
- Toma de puerto 220 V
- Iluminación spots y luces de lectura LED

FONTANERÍA

- 1 Depósito de agua rotomoldeado, capacidad de 200 L / 53 US Gal + Indicador de nivel eléctrico
- Tapón de agua inox.
- Grupo de agua para presurización del circuito de agua caliente / fría
- Calentador de agua 40 L / 11 US Gal que funciona sobre intercambiador motor
- 2 Bombas de sentina:
 - 1 Bomba de sentina eléctrica
 - 1 Bomba de sentina manual



ACABADOS & PACKS

ACABADOS

	ESSENTIAL	COMFORT
<ul style="list-style-type: none"> • 1 Bateria suplementaria (110 Ah) • Pantalla multifunción Garmin 12" • Pack audio Fusion: Lector MP3, AUX, USB + Telemando • Altavoces: Salón + Bañera 	<ul style="list-style-type: none"> • ■ • ■ • ■ • ■ 	<ul style="list-style-type: none"> • ■ • ■ • ■ • ■
<ul style="list-style-type: none"> • Colchón solarium proa (Respaldo ajustable) • Frigorífico de bañera 50 L / 13 US Gal • WC eléctrico Quiet Flush • Yacht Case - Arte de la mesa 		<ul style="list-style-type: none"> • ■ • ■ • ■ • ■

PACKS

PACK ELECTRONIC

- VHF Garmin + Transponder AIS
- Piloto automático integrado
- Modulo conexión wifi para ipad

PACK DE COCINA DE POPA

- Mueble de cocina sobre la plataforma de baño
- Grill eléctrico en plataforma de baño
- Banqueta suplementaria en la bañera (en lugar de la cocina de bañera)

PACK SPORT CHIC

- Mesa de salón de piel
- Puertas con revestimientos de piel
- Gran espejo en el salón
- Pasamanos exteriores forrados en cuero
- Capitoneados de bañera
- Volante Sport Chic funda de cuero

OPCIONES

CONFIGURACIÓN INTERIOR / CONFORT A BORDO

- Climatización de bañera (230 V - 50 Hz - 16 000 BTU)
- Climatización de salón y camarotes (220 V - 50 Hz - 16 000 BTU)
- Ventana eléctrica a babor y a estribor
- Precableado TV + DVD en el camarote de proa
- Precableado TV + DVD en el salón
- Tapicería salón Ultraleather
- Tapicería salón de piel
- Kit cojines de decoración
- Moqueta Taupe en el salón y los camarotes
- Moqueta Ivory en el salón y los camarotes
- Moqueta Dune bucle en el salón y los camarotes
- Persianas venecianas en el salón, cocina, aseo, camarotes
- Mosquiteras de portillos
- Placa vitrocerámica (230 V)
- Horno microondas - 220 V (en cocina)
- Calefacción fuel aire forzado
- Salón convertible en litera

CIRCUITO ELÉCTRICO

- Convertidor 12 V / 220 V (700 VA)
- Generador 4 kVA 220 V / 50 Hz
- Proyector submarino

OPCIONES EXTERIOR

- Kit de fondeo completo
- Radar Garmin Broadband 4G
- Pasarela hidráulica
- Plataforma de baño sumergible eléctrica (carga máxima: 180 kg / 397 lbs)
- Kit cojines de decoración
- Tapicerías exteriores PVC Hitch Alloy & Marlin Auster
- Cortinas exteriores de parabrisas Sunworker negro
- Grill Bañera eléctrico - Kenyon
- Nevera de bañera
- Mueble estiba (en la bañera)
- Bañera alistonada en madera maciza natural
- Moqueta de bañera Infinity
- Cierre trasero de la bañera Graphite
- Fundas de protección, tapicerías exteriores
- Casco gris azul y blanco
- Cobertura de casco
- Etiqueta adhesiva de flotación Silver metallic

MOTORIZACIÓN

- Propulsor de proa
- Sistema automático de trim ZIPWAKE
- Flaps eléctricos