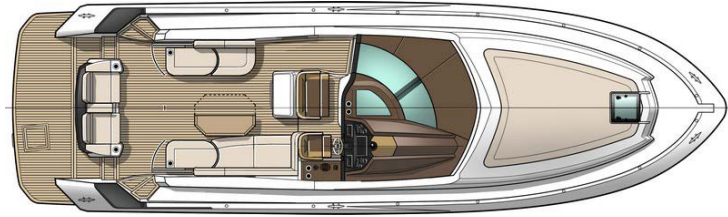
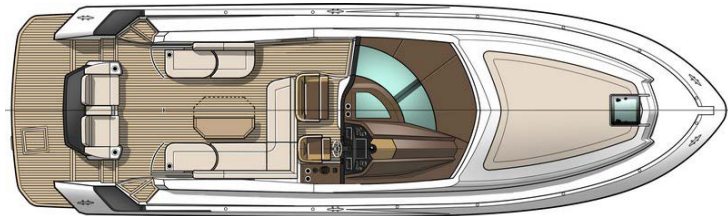




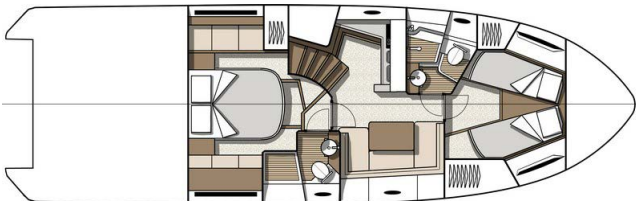
Versión: Cocina en bañera



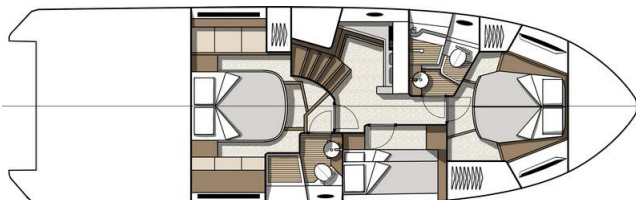
Versión: Cocina popa



Versión 2 camarotes



Versión 3 camarotes



## CARACTERÍSTICAS GENERALES

• Eslora total:	14,78 m	48'6"
• Eslora casco:	13,5 m	44'3"
• Manga total:	4,20 m	13'9"
• Manga casco:	4,15 m	13'7"
• Desplazamiento en rosca CE:	10 061 kg	22,180 lbs
• Altura sobre flotación*:	4,85 m	15'9"
• Calado:	1,11 m	3'6"
• Capacidad carburante:	2 x 450 L	2 x 119 US Gal
• Capacidad agua:	2 x 200 L	2 x 53 US Gal
• Potencia motor máxima:	2 x 320 Kw - 2 x 435 CV	2 x 435 HP
• Homologación motor máxima:	2 x 320 Kw - 2 x 435 CV	2 x 435 HP

\* (incluido: Soporte radar)

## ARQUITECTOS / DISEÑADORES

- Arquitecto Naval: Beneteau Power Boats
- Diseño: Nuvolari & Lenard
- Configuración interior: Andreani Design

## CERTIFICACIÓN CE

- Categoría B - 12 personas
- Categoría C - 12 personas

## SISTEMA AIR STEP®

- R.L. Jeantet
- P. Tableau
- M. Tronquez



## EQUIPO ESTÁNDAR

### CONSTRUCCIÓN

#### CASCO

- Sistema Air Step®
- Casco blanco
- Composición:
  - Sándwich (Resina poliéster - Fibras de vidrio - Alma balsa)
  - Contra molde de casco estratificado en monolítico (Resina poliéster - Fibras de vidrio)
- 8 Portillos abribles

#### CUBIERTA

- Composición:
  - Sándwich (Resina poliéster - Fibras de vidrio - Alma balsa)
  - Contra molde de cubierta estratificado en monolítico (Resina poliéster - Fibras de vidrio)

### EQUIPO DE CUBIERTA

- Luz de cortesía en la bañera
- Luces de navegación

#### AMARRE - FONDEO

- Herraje de proa con sistema de bloqueo del ancla
- Molinete eléctrico (con telemando) potencia 1 000W
- 2 Cornamusas a proa, 2 en el centro y 4 en la popa, de acero inoxidable

#### PROTECCIONES HUMANAS

- Balcón semiabierto de acero inoxidable con guardamancebos y pasamanos
- 2 Pasamanos inox. de acceso a los peldaños de pasavantes

#### BAÑERA

- Bañera con autovaciado
- Acceso por 2 portillos con cierre de seguridad
- Ventanillas de bañera
- Salón exterior 8 plazas
- Mesa de bañera de madera maciza natural
- Tumbona (A estribor)
- Banquetas dobles pivotantes a babor y estribor
- 4 Cofres para guardar objetos (bajo los asientos)
- Cocina de bañera con fregadero, grifo abatible, Estiba
- Tapa de acceso de la sentina motor
- Espacio para balsa salvavidas
- Ducha de bañera con mezclador
- Plataforma de baño (3,62 x 1,33 m / 11'11" x 4'4") + Escalera de baño
- Pasamanos en espejo de popa
- Guarnicionerías exteriores a escoger:
  - PVC Marlin Auster & Cognac (estándar)
  - PVC Hitch Alloy & Marlin Auster (opcional)

#### PUESTO DE GOBIERNO

- Puesto de gobierno central en poliéster de color Mocca
- Asiento piloto con función Bolster
- Banqueta doble (Copiloto)
- Reposapiés abatible
- Tapicerías piloto y copiloto combinadas con el salón de bañera
- 2 Pasamanos
- Tabla de bordo negra brillante con techo de timonería capitoneado PVC Cognac
- Pantalla Volvo 4"
- Espacio para la electrónica (12" o 16")
- Hard top de poliéster con techo abrible eléctrico integrado
- Portillo abrible (Estribor)
- Parabrisas de vidrio con 2 limpiaparabrisas eléctricos integrados
- Revestimiento antirreflejo bajo el parabrisas de poliéster graneado de color Mocca
- 4 Portavasos

## INTERIORES

- Ebanistería Alpi Nogal mate
- Suelos estratificados Roble castaño
- Iluminación directa e indirecta LED

#### COCINA

- Altura bajo bao: 1,95 m / 6'5"
- Fregadero inox. doble seno, con grifo monomando
  - Placa vitrocerámica, 2 fuegos (Kenyon)
  - Plano de trabajo tipo corian blanco
  - Frigorífico Congelador 218 L
  - Cajón para cubiertos
  - Basurero
  - Mobiliario lacado crema y Titanium
  - 4 Armarios para estiba
  - 1 Portillo abrible
  - 2 Tomas 220 V
  - Pasamanos forrado de piel

#### SALÓN (Versión 2 camarotes únicamente)

- Altura bajo bao: 1,99 m / 6'6"
- Sofá 4 personas, tapicería tejido Courchevel Pearl
  - Mesa de madera Nogal mate - Pie de acero inoxidable
  - Espacio previsto para televisor (20" - 24")
  - 4 Armarios para estiba
  - 2 Cofres para guardar objetos (bajo los asientos)
  - 2 Puntos de luz
  - 1 Portillo de casco abrible
  - 1 Toma 220 V
  - Iluminación directa e indirecta

#### CAMAROTE INVITADOS (Versión 3 camarotes únicamente)

- Altura bajo bao: 1,99 m / 6'6"
- 2 Camas superpuestas (0,52 x 1,97 m / 1'8" x 6'6")
  - 2 Lectoras
  - 1 Cabecera con cajón
  - 1 Armario ropero
  - 1 Portillo abrible
  - 1 Toma 220 V
  - Iluminación directa e indirecta

#### CAMAROTE VIP (PROA)

- Altura bajo bao: 1,94 m / 6'4"
- 1 Litera doble (1,57 x 1,92 m / 5'2" x 6'4") o 2 camas individuales (sistema corredizo)
  - Colchón marino
  - Cabecera de cama acolchado
  - 2 Lectoras
  - 2 Estanterías
  - 2 Roperos
  - 1 Armario con estantes
  - 1 Toma 220 V
  - 2 Ventanas panorámicas con portillos abribles y persianas
  - Escotilla de cubierta que se abre con persiana mosquitero
  - Iluminación indirecta

#### ASEO VIP (PROA)

- Altura bajo bao: 1,95 m / 6'5"
- Lavabo con mezclador
  - Espejo
  - 2 Armarios para estiba
  - 1 Portillo abrible
  - Ducha separada por puerta translúcida
  - WC eléctrico Quiet Flush
  - Suelos de listones de teca
  - 2 Tomas 220 V



## CAMAROTE ARMADOR (POPA)

Altura bajo bao: 1,93 m / 6'4"

- Cama doble (1,50 x 1,99 m / 4'11" x 6'6")
- Colchón marino
- Cabecera de cama acolchado
- 2 Lectoras
- 3 Cofres para guardar objetos
- 1 Armario ropero
- 2 Tomas 220 V
- 2 Ventanas panorámicas con portillos abribles y persianas
- 1 Tragaluz con persiana
- Tumbona (con vista al mar)

## ASEO ARMADOR (POPA)

Altura bajo bao: 1,98 m / 6'6"

- Lavabo con mezclador
- Espejo
- 3 Armarios para estiba
- 1 Portillo abrible
- Ducha separada por puerta translúcida
- WC eléctrico Quiet Flush
- Suelos de listones de teca
- 1 Toma 220 V

## MOTORIZACIÓN

- Propulsión Z-drive o IPS
- A escoger:
  - Motorización Volvo D6 370 Diesel EVC-E (2 x 272 Kw - 2 x 370 CV) + Joystick
  - Motorización Volvo D6 400 Diesel EVC-E (2 x 294 Kw - 2 x 400 CV) + Joystick
  - Motorización Volvo IPS 600 Diesel EVC-E (2 x 320 Kw - 2 x 435 CV) + Joystick
- Cuadro de mandos motor
  - Neutro (Activación del neutro)
  - Estación (Activación de la estación)
  - Trim (Reglaje de los trims - en las versiones Z-drive únicamente)
- Joystick Docking
- Filtro de carburante con decantador
- Filtro de agua de mar
- Tomas de aire sobre la cubierta para enfriamiento de la sentina del motor
- Sala de máquinas aislada con espuma de insonorización
- Sistema de extinción de incendios con activación desde el puesto de gobierno
- Tapón carburante inoxidable
- 2 Depósitos de carburante de aluminio, capacidad de 450 L / 119 US Gal cada uno

Sistema de dirección:

- Dirección eléctrica
- 2 Bases o Pods con hélices contrarrotativas
- Mandos motor eléctricos
- Softs Volvo IPS:
  - Trip computer
  - Cruise control
  - Single lever
  - Low speed
- Softs Volvo Z-Drive:
  - Trip computer
  - Cruise control
  - Tow mode
  - Single lever
  - Power trim assistant

## ELECTRICIDAD

- 2 Baterías motor (12 V - 115 Ah) + 3 Baterías servicios (12 V - 115 Ah) + Indicador de nivel eléctrico
- 1 Extintor
- Repartidor de carga
- Cargador de baterías (12 V - 40 Ah)
- Tomas interiores 220 V
- Toma de puerto (220 V - 32 A)
- Iluminación spots y luces de lectura LED

## FONTANERÍA

- 2 Depósitos de agua rotomoldeados, capacidad de 200 L / 53 US Gal cada uno + Indicador de nivel eléctrico
- Tapón de agua inox.
- Grupo de agua para presurización del circuito de agua caliente / fría
- Calentador de agua 40 L / 11 US Gal que funciona sobre intercambiador motor y 220 V
- 2 Bombas de sentina:
  - 2 Bombas de achique eléctricas (50 L/minuto)
  - 1 Bomba de sentina manual (30 L/minuto)
- Depósitos rígidos aguas negras 120 L / 32 US Gal

## VARIOS

- Detector de humo



## ACABADOS & PACKS

### ACABADOS

	ESSENTIAL	LOUNGE
• Pantalla multifunción Garmin 12" + Wifi	■	■
• Sonda	■	■
• Pack audio Fusion: Lector MP3, AUX, USB	■	■
• Telemando & Altavoces (Salón & Bañera)	■	■
• Frigorífico de bañera 50 L		■
• Colchón solárium de proa con respaldo ajustable		■
• Horno grill microondas (220 V - 50 Hz)		■

### PACKS

#### PACK ELECTRONIC

- Pantalla multifunción Garmin 16" (en sustitución de la 12")
- VHF Garmin + Transponder AIS
- Piloto automático integrado
- Radar Broadband 4G

#### PACK DE COCINA DE POPA

- Mueble de cocina sobre la plataforma de baño
- Grill eléctrico en plataforma de baño
- Banqueta suplementaria en la bañera - 3 personas (en lugar de la cocina de bañera)

#### PACK SPORT CHIC

- Mesa de salón de piel Titanium (Versión 2 camarotes, únicamente)
- Puertas con revestimientos de piel Titanium
- Pasamanos exteriores forrados Marlin Auster
- Capitoneados de bañera Marlin Auster
- Volante Sport Chic Marlin Auster

## OPCIONES

### CONFIGURACIÓN INTERIOR / CONFORT A BORDO

- Climatización de bañera (230 V - 50 Hz - 16 000 BTU)
- Climatización de salón y camarotes (220 V - 50 Hz - 24 000 BTU)
- Lavavajillas 6 cubiertos
- TV LED 22" + Lector DVD (en camarote armador)
- TV LED 22" + Lector DVD (en el salón, Versión 2 camarotes)
- TV LED 22" + Lector DVD (en camarote VIP)
- Tapicería salón Ultraleather
- Tapicería salón PVC Nuance White
- Tapicería salón de piel
- Moqueta Taupe en el salón y los camarotes
- Moqueta Ivory en el salón y los camarotes
- Moqueta Dune bucle en el salón y los camarotes
- Persianas venecianas (en cocina, salón/3ª camarote)
- Somieres de lamas (Camarote armador & Camarote VIP)
- Cama complementaria doble en el salón (Versión 2 camarotes)
- Mosquiteras de portillos
- Calefacción fuel aire forzado
- Lote de cojines de presentación interiores y exteriores
- Ventana eléctrica a babor y a estribor

### CIRCUITO ELÉCTRICO

- Convertidor 12 V / 220 V (700 VA)
- Generador 7 kVA (220 V / 50 Hz)
- Proyector submarinos (azul)

### CIRCUITO DE AGUA

- Bomba lavado cubierta
- Toma de puerto agua dulce

### OPCIONES EXTERIOR

- Kit de fondeo completo
- Puerta de bañera acristalada
- 2 Tumbonas eléctricas en la bañera
- Pasarela hidráulica integrada
- Plataforma de baño sumergible hidráulica (carga máxima: 350 kg / 771 lbs)
- Soportes de anexos integrados a la plataforma de baño
- Tapicerías exteriores PVC Hitch Alloy & Marlin Auster
- Cortinas exteriores de parabrisas Sunworker negro
- Grill Bañera eléctrico (Kenyon)
- Nevera de bañera (50 L)
- Precableado TV (en la bañera)
- Revestimiento de suelo de bañera Infinity
- Bañera y plataforma de baño alistonadas en teca
- Baño de sol de popa (incompatible con Pack cocina de popa y tumbonas eléctricas)
- Cierre trasero de la bañera Graphite
- Fundas de protección, tapicerías exteriores
- Casco gris azul y blanco
- Cobertura de casco
- Etiqueta adhesiva de flotación Silver metallic

### MOTORIZACIÓN

- Propulsor de proa